

TWÓRZ Z KIDEA!



1

poproś o
szablon



2



3



4








5



6







Potrzebne:

- pisaki
- farby
- pędzle
- zestaw przyborów do malowania

Wykonanie:

1. Wydrukuj szablony.
2. Za pomocą pędzla i farb zrób kropki na szablonaach.
3. Użyj przyborów do malowania, (wałków, gąbek, pędzli), aby rozprowadzić farbę.