
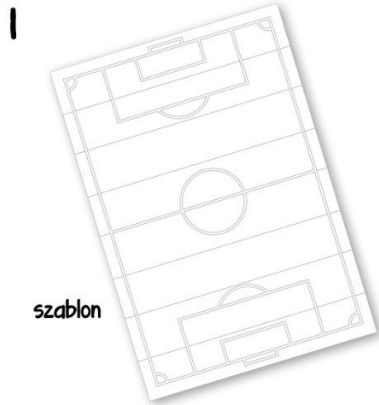
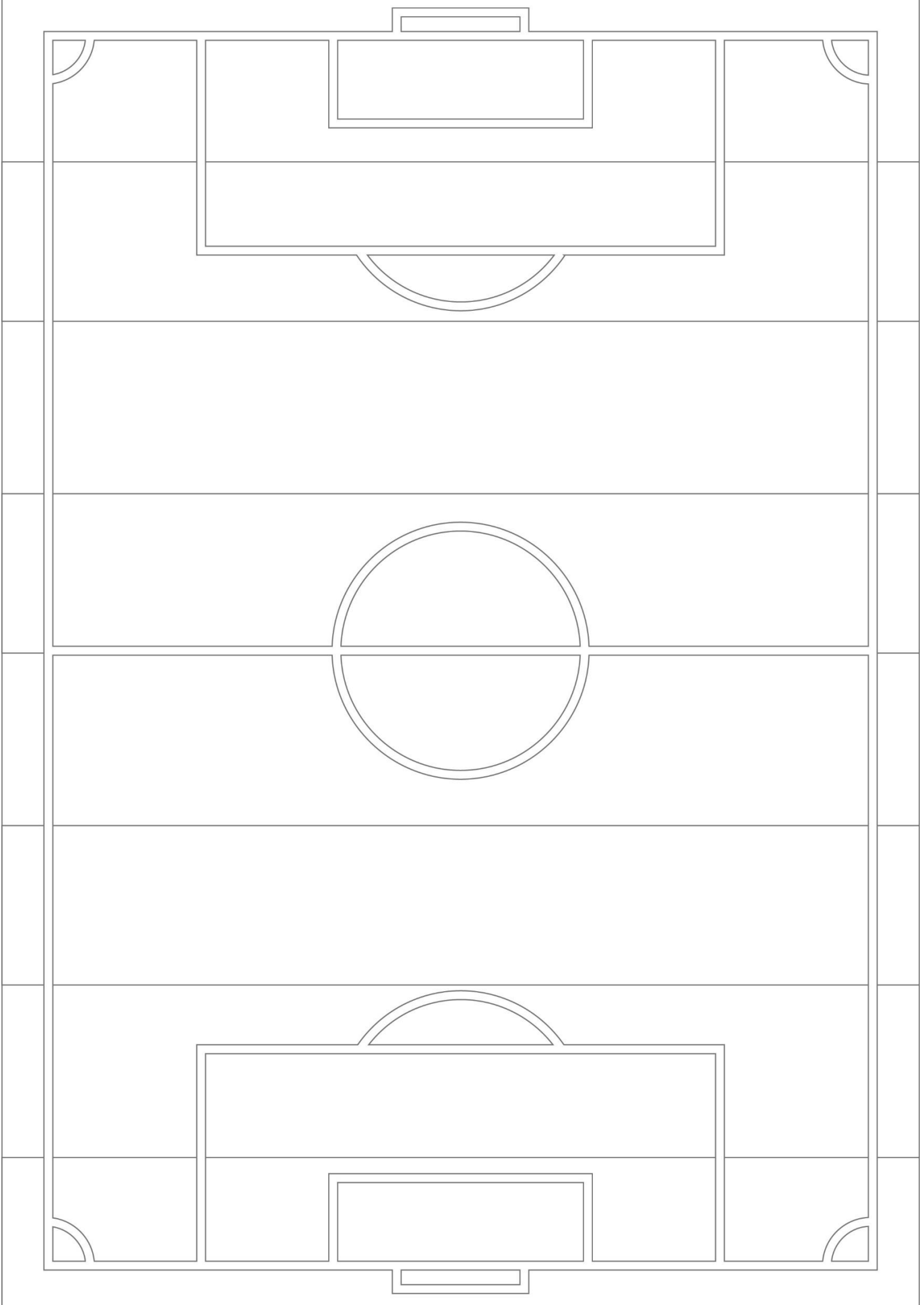


TWÓRZ Z KIDEA!







### Potrzebne:

- biała kartka techniczna
- nożyczki
- klej
- taśma klejąca
- folia
- pisaki
- markery do tkanin i obuwia

### Wykonanie:

1. Wydrukuj szablon na białej kartce technicznej.
2. Pokoloruj szablon i narysuj losowo zawodników.
3. Zwiń szablon w rulon i sklej (tak jak na rysunku 3).
4. Wytnij z folii pasek o szerokości ok. 3 cm i długości takiej jak obwód tuby.
5. Na folii markerami do tkanin i obuwia narysuj piłkę lub piłkarza.
6. Folię owiń wokół tuby i sklej ją taśmą klejącą, tak aby swobodnie się poruszała góra, dół, lewo, prawo.

### Zasady zabawy:

Omijaj zawodników i strzelaj gole przesuając folię góra, dół, lewo, prawo.